

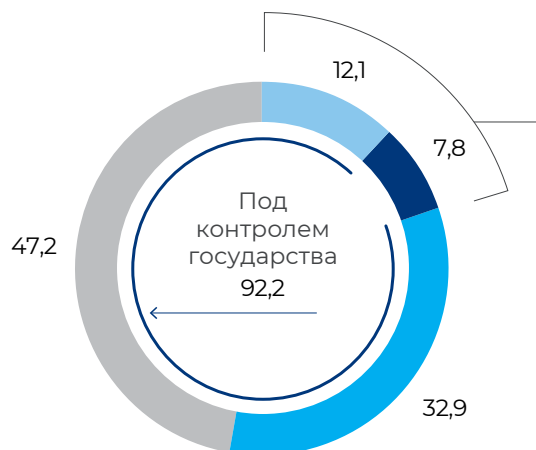
СТРУКТУРА ГРУППЫ ВТБ



СТРУКТУРА КАПИТАЛА

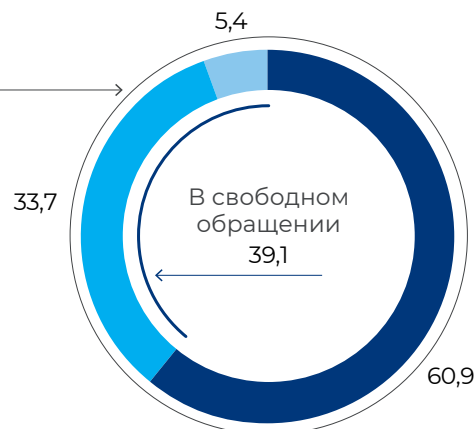
(на декабрь 2020 года)

СТРУКТУРА АКЦИОНЕРНОГО КАПИТАЛА (%)



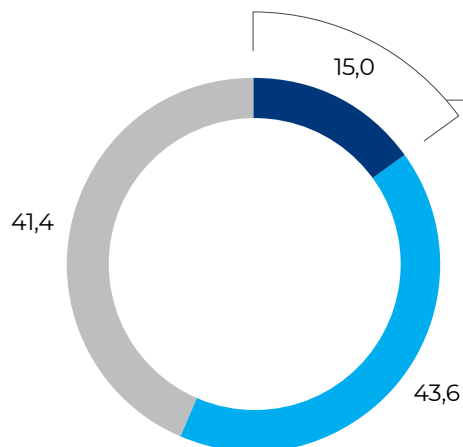
- Обыкновенные акции (в собственности Росимущества)
- Обыкновенные акции в свободном обращении
- Привилегированные акции первого типа (в собственности Министерства Финансов)
- Привилегированные акции второго типа (в собственности ГК «Агентство по страхованию вкладов»)

СТРУКТУРА АКЦИОНЕРНОГО КАПИТАЛА, СФОРМИРОВАННОГО ОБЫКНОВЕННЫМИ АКЦИЯМИ (%)



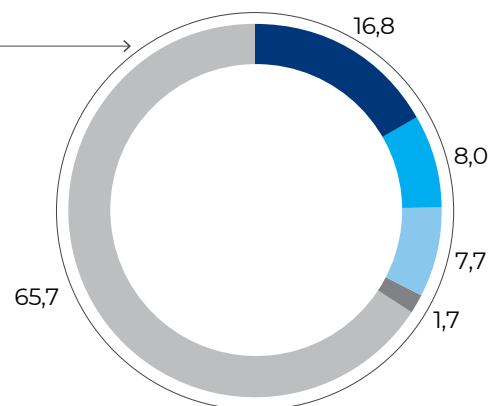
- Росимущество
- Институциональные инвесторы
- Индивидуальные инвесторы

ГЕОГРАФИЧЕСКОЕ РАСПРЕДЕЛЕНИЕ ИНВЕСТОРОВ (% ОТ АКЦИЙ В СВОБОДНОМ ОБРАЩЕНИИ)



- Розничные акционеры
- Российские инвесторы
- Международные инвесторы

РЕГИОНАЛЬНОЕ РАСПРЕДЕЛЕНИЕ (% ОТ ОБЩЕГО ЧИСЛА ИНДИВИДУАЛЬНЫХ ИНВЕСТОРОВ)



- Москва
- Московская область
- Санкт-Петербург
- Ленинградская область
- Другие регионы

ЛИСТИНГ



**МОСКОВСКАЯ
БИРЖА**

Обыкновенные акции

ISIN

RU000A0JP5V6

LEI

253400V1H6ART1UQ0N98

На Московской бирже акции Банка ВТБ (ПАО) включены в котировальный список первого уровня и входят в Индекс МосБиржи и Индекс РТС, а также Индекс МосБиржи (дополнительная сессия), Субиндекс акций, Индекс широкого рынка, Индекс «Ответственность и открытость», Индекс «Вектор устойчивого развития», Индекс финансов, Индекс РТС финансов, Индекс РТС широкого рынка.

Обыкновенные акции также включены в международные индексы MSCI Russia и MSCI EM Index.



**London
Stock Exchange**

Глобальные депозитарные расписки

LEI

253400V1H6ART1UQ0N98

Программа 144-A

ISIN

US46630Q1031

Программа Reg-S

ISIN

US46630Q2021

Глобальные депозитарные расписки (ГДР) представляют собой эквивалент в 2 тыс. обыкновенных акций банка ВТБ.

ГДР банка ВТБ входят в расчет индексов FTSE All-World Index и FTSE EMEA Index, а также MVIS RUSSIA.